

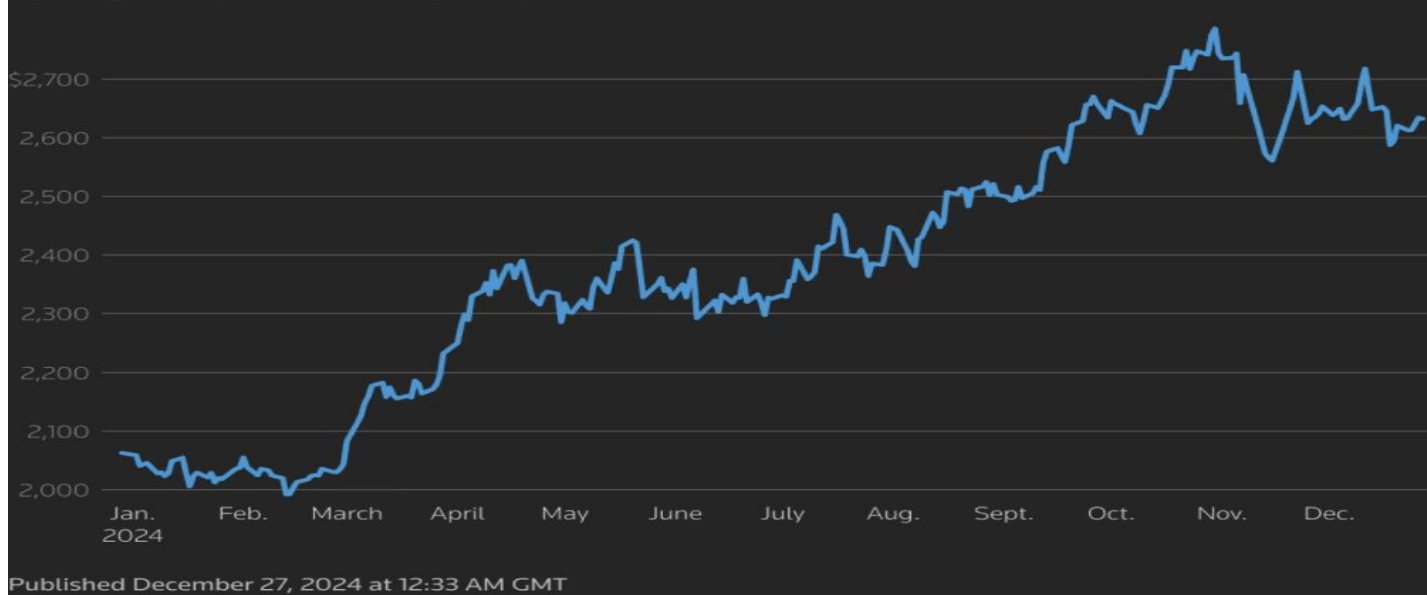
Medbančni tečaji				Terminski tečaji			Podjetniški tečaji		
Valuta	Tečaj	% spre.	Tečaj ob zapr.	EUR/USD		EUR/GBP	Valuta	Nakupni	Prodajni
EUR/USD	1,0416	-0,06	1,0422	1M	1,0430	0,8328	USD	1,0494	1,033
EUR/GBP	0,8315	-0,05	0,8317	2M	1,0442	0,8340	JPY	165,17	163,35
EUR/CHF	0,9382	0,17	0,9366	3M	1,0459	0,8356	GBP	0,8381	0,8244
EUR/JPY	164,53	-0,07	164,65	6M	1,0515	0,8404	CHF	0,9453	0,928
GBP/USD	1,2522	-0,02	1,2519	9M	1,0573	0,8456	CNY	7,695	7,5105
USD/CHF	0,9005	0,2	0,8985	12M	1,0635	0,8507	PLN	4,291	4,2386
USD/JPY	157,88	-0,08	157,87	18M	1,0753	0,8599	RSD	118,314	115,581

### Komentar dneva

Na prvi dan po božiču so ameriški delniški indeksi sklenili trgovanje neenotno. Dolar se glede na preostale svetovne valute nahaja na najvišji ravni v zadnih dveh letih, tečaj EUR/USD je nekaj nad 1,04. Cene surove nafte ostajajo stabilne, čeprav se bo nafta po vsej verjetnosti na tedenski ravni podražila zaradi optimizma ob prizadevanjih Pekinga za spodbujanje kitajskega gospodarstva. Cene zlata so letos zrastle za skoraj 28% in so 31.10. dosegle rekordno vrednost 2.790,15 USD, kar je posledica znatnega znižanja obrestnih mer in stopnjevanja geopolitičnih napetosti. Trgi se pripravljajo na velike politične premike, vključno s carinami in davčnimi spremembami v letu 2025, ko se bo Trump vrnil v Belo hišo.

### Graf dneva

#### Spot gold price in USD per oz



Surovine			Donosi državnih obveznic				IRS (3M EUR)		IRS (6M EUR)	
	Cena	Dne. sprem.	Zapadlost	SLO	NEM	ZDA	5Y	2,21%	2,26%	
Nafta Brent	73,4	0,22%	3 leta	2,13%	2,03%	4,35%	6Y	2,24%	2,28%	
Aluminij	2.540	-0,96%	5 let	2,27%	2,14%	4,43%	7Y	2,27%	2,31%	
Baker	8.951	-0,69%	10 let	3,01%	2,32%	4,58%	8Y	2,30%	2,32%	
Nikelj	15.334	-0,92%	15 let	3,02%	2,56%	5,06%	9Y	2,32%	2,34%	
Cink	3.028	-0,69%	20 let	3,25%	2,56%	5,10%	10Y	2,35%	2,34%	
Zlato	2.522	-0,13%	30 let	3,42%	2,55%	4,76%	20Y	2,41%	2,34%	

### Pomembnejše objave

CET	Podatek	Država	Mesec	Napoved	Prej. pod.
19:00:00	Crude Oil Inventories	US		-0,7M	-0,9M

### Medbančne obrestne mere

Valuta	1 W	1 M	3 M	6M	9M	1 Y
EUR	2,88%	2,82%	2,74%	2,50%	2,49%	2,41%
USD	4,35%	4,42%	4,40%	4,38%	4,40%	4,43%
GBP	4,53%	4,97%	4,85%	4,77%	4,80%	4,83%
CHF	0,31%	0,20%	0,25%	0,18%	0,19%	0,30%
JPY	-0,16%	0,20%	0,17%	0,23%	0,38%	0,40%
EURIBOR	2,878%	2,863%	2,715%	2,597%	-	2,471%

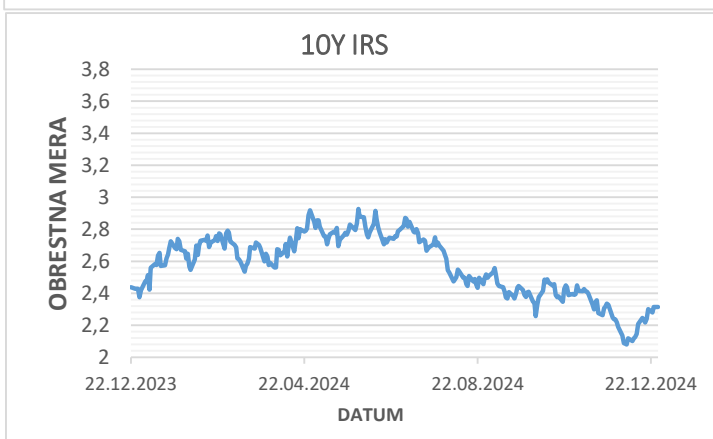
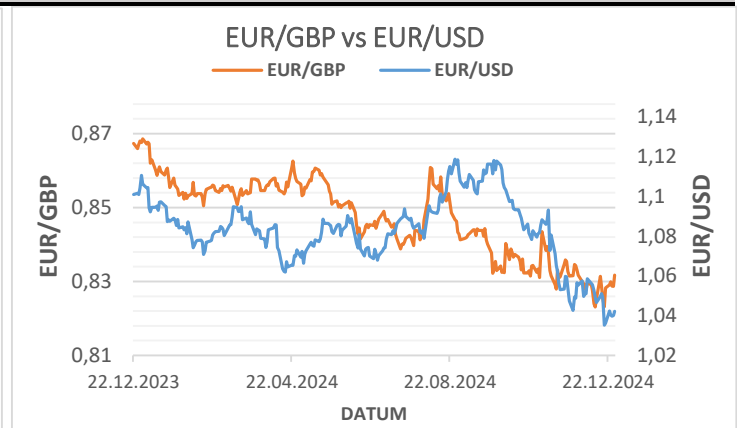
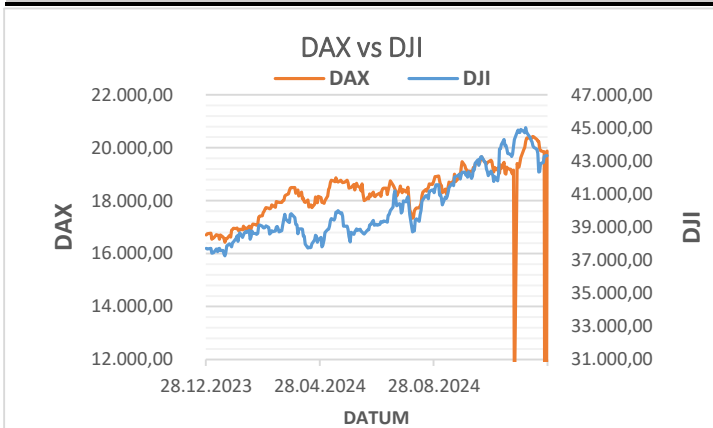
### Svetovni delniški indeksi

Indeks	Vrednost	Dne. sprem.
FTSE 100	8.138	0,01%
DOW	43.326	0,07%
STOX 600	504	0,18%
DAX	19.849	-0,18%
TOPIX	1.894	0,55%
HSI	31.748	1,30%

### Ključne OM

EUR	3,15%
ZDA	4,25%-4,50%
CHF	0,50%
JPY	0,25%
GBP	4,75%

### Grafi in primerjave



### Kontaktne osebe

Simon Zabukovnik, vodja področja 01-5876-766  
 Ksenija Sedeu, specialist za fin. trge 01-5876-525  
 Marko Knez, specialist za fin. trge 01-5876-940

[sales.desk@unicreditgroup.si](mailto:sales.desk@unicreditgroup.si)

Ogled produktov na: [Zakladniški produkti](#)

Vir podatkov: Thomson Reuters

Zmagujmo. Na pravi način.  
Skupaj.



27.12.2024

Prosimo upoštevajte, da naslednje opombe predstavljajo pomemben sestavni del celotne publikacije. Vsebina te publikacije, ki jo je pripravila UniCredit Banka Slovenija d.d., Ameriška ulica 2, Ljubljana (v nadaljevanju: Banka), je osnovana na skrbno izbranih virih, ki jih Banka šteje za zanesljive, vendar ne jamči za pravilnost oz. popolnost informacij vsebovanih v publikaciji. Publikacija je namenjena izključno informiranju morebitnih vlagateljev o nekaterih finančnih instrumentih oz. storitvah. Ta publikacija ne pomeni ponudbe za nakup ali prodajo določenih finančnih instrumentov ali skupin finančnih instrumentov, niti opravljanje storitve investicijskega svetovanja, temveč izključno za informacijo o trenutnem stanju na trgu finančnih instrumentov. Podatki, navedeni v publikaciji, niso naložbeno priporočilo, javna ponudba finančnih instrumentov niti investicijska raziskava. Banka ne prevzema odgovornosti za morebitne investicijske odločitve vlagateljev, ki so bile ali bodo sprejete na podlagi informacij v tej publikaciji. Vsakršna informacija o naložbi vsebovana v publikaciji ne upošteva naložbenih ciljev, finančnega položaja in znanja ter izkušenj posameznega vlagatelja in je lahko zanj neprimerna. Podatki vsebovani v publikaciji so zgolj informativne narave in ne nadomeščajo pridobitve neodvisnega finančnega nasveta strokovnjaka pred morebitno sklenitvijo posla. Ta publikacija je namenjena strankam in potencialnim strankam Banke in je ni dovoljeno uporabiti za kakršenkoli drug namen oziroma se nanjo zanesti s strani katerekoli druge osebe. Opis tveganj, povezanih z naložbami v finančne instrumente, je sestavni del Splošnih pogojev poslovanja s finančnimi instrumenti in je splošno dostopen na internetni strani Banke [www.unicreditbank.si](http://www.unicreditbank.si). Nadaljnja distribucija, javno objavlanje in razširjanje teh podatkov, brez predhodnega pisnega dovoljenja Banke, ni dovoljeno. Nadzorna organa Banke sta Banka Slovenije in Agencija za trg vrednostnih papirjev.