

Medbančni tečaji				Terminski tečaji			Podjetniški tečaji		
Valuta	Tečaj	% spre.	Tečaj ob zapr.	EUR/USD		EUR/GBP	Valuta	Nakupni	Prodajni
EUR/USD	1,0818	-0,13	1,0833	1M	1,0837	0,8405	USD	1,0927	1,0756
EUR/GBP	0,839	0,05	0,8384	2M	1,0853	0,8418	JPY	160,91	159,13
EUR/CHF	0,9521	-0,12	0,9531	3M	1,0871	0,8432	GBP	0,846	0,8323
EUR/JPY	159,71	-0,41	160,27	6M	1,0924	0,8475	CHF	0,9607	0,9431
GBP/USD	1,2891	-0,22	1,2903	9M	1,0972	0,8515	CNY	7,9636	7,7728
USD/CHF	0,8798	0,03	0,8791	12M	1,1018	0,8557	PLN	4,1985	4,1472
USD/JPY	147,61	-0,28	147,87	18M	1,1101	0,8637	RSD	118,486	115,749

Komentar dneva

Delniški indeksi so ob ameriških carinah utrpeli največji tedenski padec letos, nafta je zdrsnila na polletno dno, evro pa je občutno porasel. Neverjeten preobrat v nemški fiskalni politiki je močno okrepil evropsko valuto, v primerjavi z dolarjem je evropska valuta porasla za 4,5 odstotka. To je največja tedenska rast po marcu 2009. Vse več se medtem govori o stagflaciji, ko se gospodarstvo hkrati spopriema z anemično (oziroma kar ničelno) gospodarsko rastjo in višjo brezposelnostjo, na drugi strani pa s previsoko inflacijo. EUR/USD ostaja nad nivojem 1,08 in se bo verjetno kmalu spogledoval z še višjimi nivoji.

Graf dneva

US Recession Probability - US 3m/10yr Curve (BBG)



Surovine			Donosi državnih obveznic				IRS (3M EUR)		IRS (6M EUR)
	Cena	Dne. sprem.	Zapadlost	SLO	NEM	ZDA	5Y	2,47%	2,51%
Nafta Brent	70,4	0,03%	3 leta	2,31%	2,25%	4,00%	6Y	2,52%	2,55%
Aluminij	2.706		5 let	2,49%	2,51%	4,09%	7Y	2,56%	2,59%
Baker	9.614	-1,09%	10 let	3,36%	2,83%	4,31%	8Y	2,60%	2,63%
Nikelj	16.504		15 let	3,37%	3,09%	4,81%	9Y	2,64%	2,66%
Cink	2.855	-1,09%	20 let	3,69%	3,09%	4,94%	10Y	2,68%	2,70%
Zlato	2.688	0,02%	30 let	3,81%	3,11%	4,61%	20Y	2,77%	2,73%

Pomembnejše objave

CET	Podatek	Država	Mesec	Napoved	Prej. pod.

Medbančne obrestne mere

Valuta	1 W	1 M	3 M	6M	9M	1 Y
EUR	2,54%	2,44%	2,40%	2,38%	2,39%	2,74%
USD	4,30%	4,47%	4,30%	4,33%	4,10%	4,24%
GBP	4,28%	4,42%	4,37%	4,44%	4,40%	4,42%
CHF	0,26%	0,20%	0,09%	0,14%	0,23%	0,23%
JPY	0,25%	0,35%	0,24%	0,35%	0,48%	0,56%
EURIBOR	2,561%	2,456%	2,529%	2,408%	-	2,481%

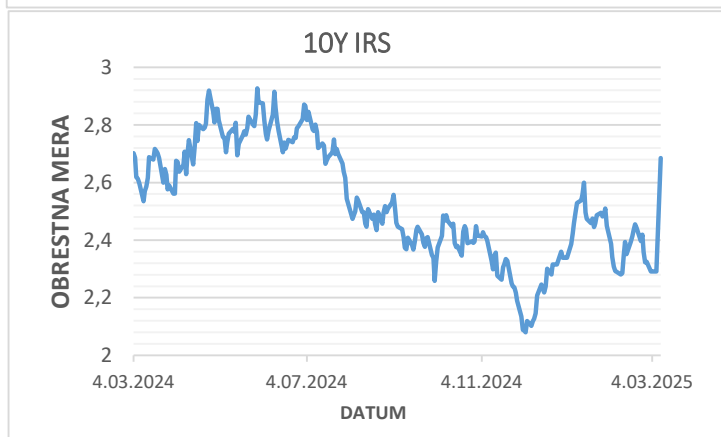
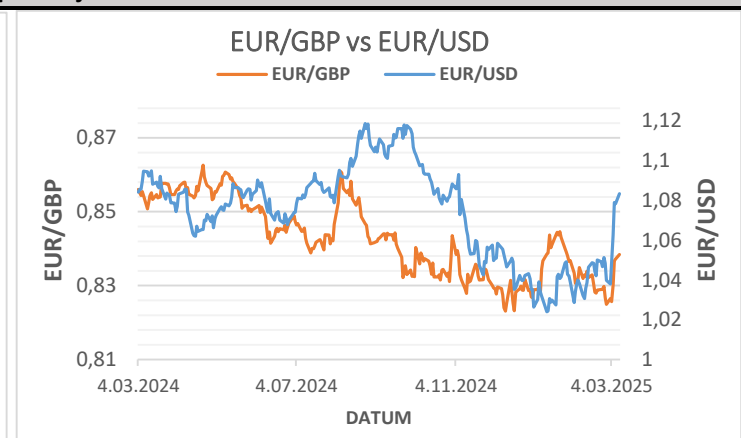
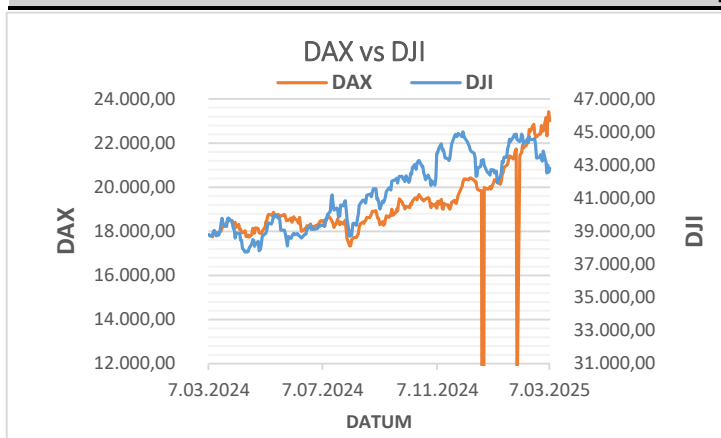
Svetovni delniški indeksi

Indeks	Vrednost	Dne. sprem.
FTSE 100	8.680	-0,03%
DOW	42.802	0,52%
STOX 600	553	-0,49%
DAX	23.009	-0,31%
TOPIX	1.894	0,55%
HSI	31.748	1,30%

Ključne OM

EUR	2,65%
ZDA	4,25%-4,50%
CHF	0,50%
JPY	0,50%
GBP	4,50%

Grafi in primerjave



Kontaktne osebe

Ksenija Sedeu, specialist za fin. trge 01-5876-525
 Marko Knez, specialist za fin. trge 01-5876-940

sales.desk@unicreditgroup.si

Ogled produktov na: [Zakladniški produkti](#)

Vir podatkov: Thomson Reuters

Zmagujmo. Na pravi način.
 Skupaj.



10.03.2025

Prosimo upoštevajte, da naslednje opombe predstavljajo pomemben sestavni del celotne publikacije. Vsebinska te publikacije, ki jo je pripravila UniCredit Banka Slovenija d.d., Ameriška ulica 2, Ljubljana (v nadaljevanju: Banka), je osnovana na skrbno izbranih virih, ki jih Banka šteje za zanesljive, vendar ne jamči za pravilnost oz. popolnost informacij vsebovanih v publikaciji. Publikacija je namenjena izključno informiranju morebitnih vlagateljev o nekaterih finančnih instrumentih oz. storitvah. Ta publikacija ne pomeni ponudbe za nakup ali prodajo določenih finančnih instrumentov ali skupin finančnih instrumentov, niti opravljanje storitve investicijskega svetovanja, temveč izključno za informacijo o trenutnem stanju na trgu finančnih instrumentov. Podatki, navedeni v publikaciji, niso naložbeno priporočilo, javna ponudba finančnih instrumentov niti investicijska raziskava. Banka ne prevzema odgovornosti za morebitne investicijske odločitve vlagateljev, ki so bile ali bodo sprejete na podlagi informacij v tej publikaciji. Vsakršna informacija o naložbi vsebovana v publikaciji ne upošteva naložbenih ciljev, finančnega položaja in znanja ter izkušenj posameznega vlagatelja in je lahko zanj neprimerna. Podatki vsebovani v publikaciji so zgolj informativne narave in ne nadomeščajo pridobitve neodvisnega finančnega nasveta strokovnjaka pred morebitno sklenitvijo posla. Ta publikacija je namenjena strankam in potencialnim strankam Banke in je ni dovoljeno uporabiti za kakršenkoli drug namen oziroma se nanjo zanesti s strani katerekoli druge osebe. Opis tveganj, povezanih z naložbami v finančne instrumente, je sestavni del Splošnih pogojev poslovanja s finančnimi instrumenti in je splošno dostopen na internetni strani Banke www.unicreditbank.si. Nadaljnja distribucija, javno objavlanje in razširjanje teh podatkov, brez predhodnega pisnega dovoljenja Banke, ni dovoljeno. Nadzorna organa Banke sta Banka Slovenije in Agencija za trg vrednostnih papirjev.