

Medbančni tečaji				Terminski tečaji			Podjetniški tečaji		
Valuta	Tečaj	% spre.	Tečaj ob zapr.	EUR/USD		EUR/GBP	Valuta	Nakupni	Prodajni
EUR/USD	1,083	0,44	1,0783	<b>1M</b>	1,0847	0,8406	<b>USD</b>	1,0894	1,0724
EUR/GBP	0,8392	0,25	0,8372	<b>2M</b>	1,0865	0,8421	<b>JPY</b>	160,36	158,58
EUR/CHF	0,9531	0,01	0,953	<b>3M</b>	1,0883	0,8434	<b>GBP</b>	0,8458	0,8321
EUR/JPY	159,96	0,24	159,57	<b>6M</b>	1,0934	0,8478	<b>CHF</b>	0,962	0,9444
GBP/USD	1,2901	0,15	1,288	<b>9M</b>	1,0981	0,8519	<b>CNY</b>	7,9267	7,7368
USD/CHF	0,88	-0,38	0,8839	<b>12M</b>	1,1027	0,8561	<b>PLN</b>	4,2028	4,1514
USD/JPY	147,69	-0,18	147,98	<b>18M</b>	1,1108	0,8640	<b>RSD</b>	118,518	115,78

### Komentar dneva

Evropska centralna banka je včeraj po pričakovanjih znižala obrestne mere za 25 bazičnih točk. Depozitna obrestna mera znaša sedaj 2,50%. Zaradi napovedanih vlaganj Nemčije ter ostalih držav v EU, so se obeti za nadaljna nižanja precej spremenili. Trg zaenkrat pričakuje še nižanje v aprilu nato pa bi lahko prišlo že do zaustavitve nižanj. Seveda pa je prisotnih še mnogo neznank. Kako močno je napovedan val investicij vplival na trg je razvidno tudi iz spodnjega grafa. Dolgoročni vpliv na obrestne mere je vsaj zaenkrat ocenjen kot precej velik, seveda pa se pod površjem tovrstne informacije skriva mnogo "drobnega tiska". EUR/USD še naprej raste, ravno tako na podlagi zadnjih informacij in se je včeraj že prebil preko 1,08.

### Graf dneva

#### A huge jump in German bond yields in the past few days



Source: Macrobond, Bloomberg and Nordea

Surovine			Donosi državnih obveznic				IRS (3M EUR)		IRS (6M EUR)	
	Cena	Dne. sprem.	Zapadlost	SLO	NEM	ZDA	5Y	2,46%	2,51%	
Nafta Brent	69,8	0,52%	<b>3 leta</b>	2,36%	2,31%	3,98%	<b>6Y</b>	2,51%	2,55%	
Aluminij	2.697		<b>5 let</b>	2,55%	2,58%	4,07%	<b>7Y</b>	2,55%	2,58%	
Baker	9.636		<b>10 let</b>	3,42%	2,92%	4,29%	<b>8Y</b>	2,59%	2,63%	
Nikelj	16.298		<b>15 let</b>	3,41%	3,14%	4,79%	<b>9Y</b>	2,64%	2,65%	
Cink	-		<b>20 let</b>	3,74%	3,13%	4,90%	<b>10Y</b>	2,66%	2,67%	
Zlato	2.688	-0,43%	<b>30 let</b>	3,86%	3,14%	4,59%	<b>20Y</b>	2,75%	2,71%	

### Pomembnejše objave

CET	Podatek	Država	Mesec	Napoved	Prej. pod.

### Medbančne obrestne mere

Valuta	1 W	1 M	3 M	6M	9M	1 Y
EUR	2,41%	2,42%	2,47%	2,41%	2,46%	2,45%
USD	4,30%	4,20%	4,20%	4,34%	4,20%	4,18%
GBP	4,38%	4,41%	4,47%	4,45%	4,47%	4,60%
CHF	0,40%	0,31%	0,25%	0,18%	0,23%	0,26%
JPY	0,27%	0,35%	0,23%	0,36%	0,54%	0,23%
EURIBOR	2,624%	2,481%	2,511%	2,394%	-	2,448%

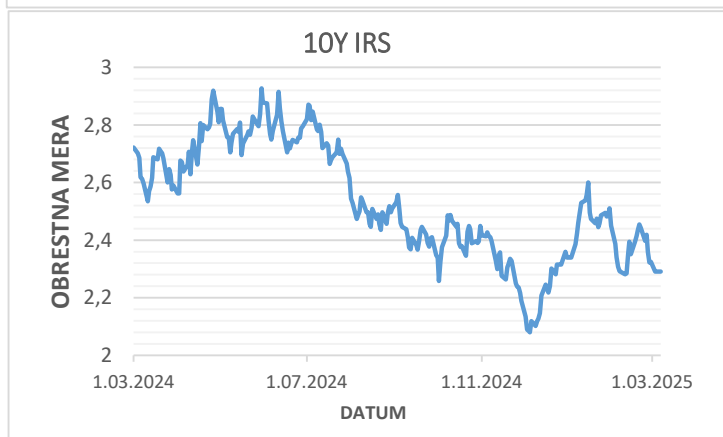
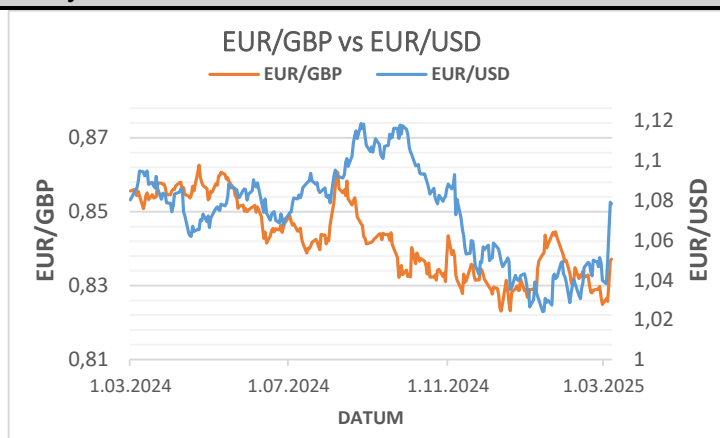
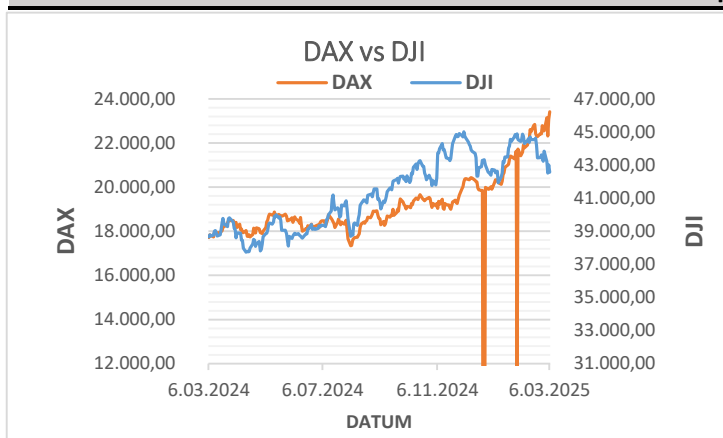
### Svetovni delniški indeksi

Indeks	Vrednost	Dne. sprem.
FTSE 100	8.683	-0,83%
DOW	42.579	-0,99%
STOX 600	556	0,88%
DAX	23.419	4,89%
TOPIX	1.894	0,55%
HSI	31.748	1,30%

### Ključne OM

EUR	2,75%
ZDA	4,25%-4,50%
CHF	0,50%
JPY	0,50%
GBP	4,75%

### Grafi in primerjave



### Kontaktne osebe

Ksenija Sedeu, specialist za fin. trge 01-5876-525  
Marko Knez, specialist za fin. trge 01-5876-940

[sales.desk@unicreditgroup.si](mailto:sales.desk@unicreditgroup.si)

Ogled produktov na: [Zakladniški produkti](#)

Vir podatkov: Thomson Reuters

Zmagujmo. Na pravi način.  
Skupaj.



7.03.2025

Prosimo upoštevajte, da naslednje opombe predstavljajo pomemben sestavni del celotne publikacije. Vsebinska te publikacije, ki jo je pripravila UniCredit Banka Slovenija d.d., Ameriška ulica 2, Ljubljana (v nadaljevanju: Banka), je osnovana na skrbno izbranih virih, ki jih Banka šteje za zanesljive, vendar ne jamči za pravilnost oz. popolnost informacij vsebovanih v publikaciji. Publikacija je namenjena izključno informiranju morebitnih vlagateljev o nekaterih finančnih instrumentih oz. storitvah. Ta publikacija ne pomeni ponudbe za nakup ali prodajo določenih finančnih instrumentov ali skupin finančnih instrumentov, niti opravljanje storitve investicijskega svetovanja, temveč izključno za informacijo o trenutnem stanju na trgu finančnih instrumentov. Podatki, navedeni v publikaciji, niso naložbeno priporočilo, javna ponudba finančnih instrumentov niti investicijska raziskava. Banka ne prevzema odgovornosti za morebitne investicijske odločitve vlagateljev, ki so bile ali bodo sprejete na podlagi informacij v tej publikaciji. Vsakršna informacija o naložbi vsebovana v publikaciji ne upošteva naložbenih ciljev, finančnega položaja in znanja ter izkušenj posameznega vlagatelja in je lahko zanj neprimerna. Podatki vsebovani v publikaciji so zgolj informativne narave in ne nadomeščajo pridobitve neodvisnega finančnega nasveta strokovnjaka pred morebitno sklenitvijo posla. Ta publikacija je namenjena strankam in potencialnim strankam Banke in je ni dovoljeno uporabiti za kakršenkoli drug namen oziroma se nanjo zanesti s strani katerekoli druge osebe. Opis tveganj, povezanih z naložbami v finančne instrumente, je sestavni del Splošnih pogojev poslovanja s finančnimi instrumenti in je splošno dostopen na internetni strani Banke [www.unicreditbank.si](http://www.unicreditbank.si). Nadaljnja distribucija, javno objavlanje in razširjanje teh podatkov, brez predhodnega pisnega dovoljenja Banke, ni dovoljeno. Nadzorna organa Banke sta Banka Slovenije in Agencija za trg vrednostnih papirjev.