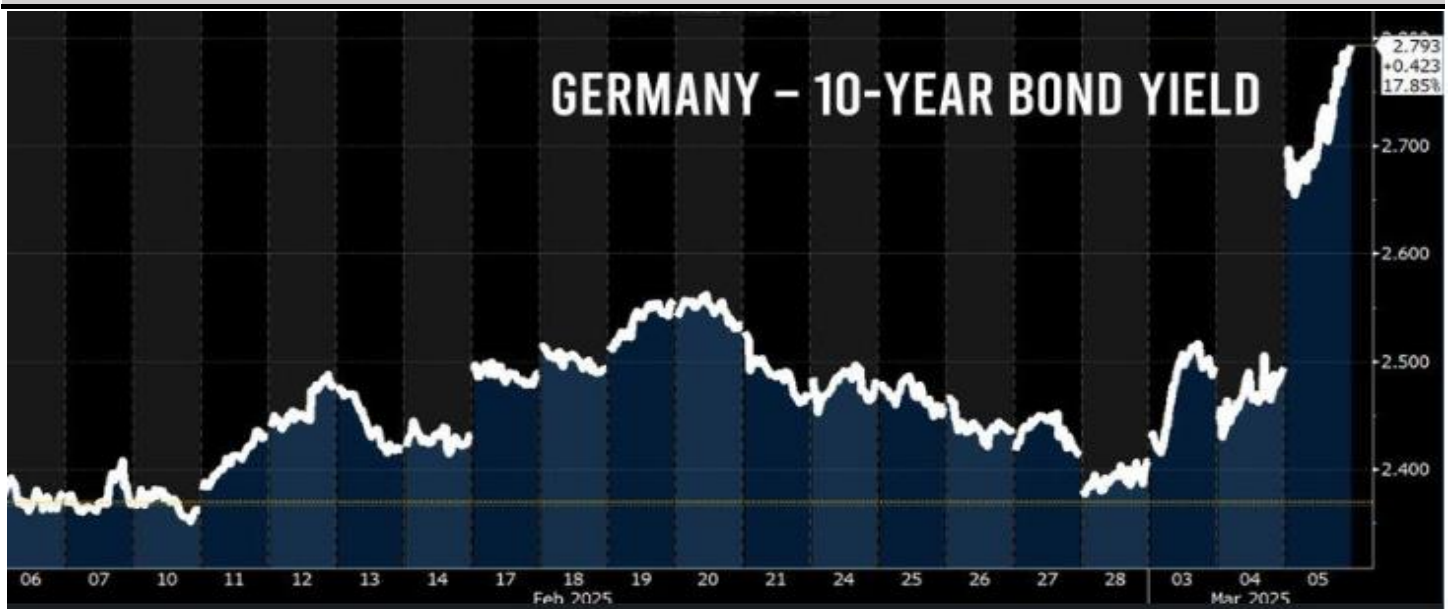


Medbančni tečaji				Terminski tečaji			Podjetniški tečaji		
Valuta	Tečaj	% spre.	Tečaj ob zapr.	EUR/USD		EUR/GBP	Valuta	Nakupni	Prodajni
EUR/USD	1,0811	0,19	1,079	1M	1,0828	0,8387	USD	1,0889	1,0718
EUR/GBP	0,8373	0,08	0,8367	2M	1,0847	0,8401	JPY	161,67	159,88
EUR/CHF	0,9618	0,07	0,9611	3M	1,0864	0,8414	GBP	0,8443	0,8305
EUR/JPY	160,56	-0,04	160,62	6M	1,0917	0,8456	CHF	0,9707	0,953
GBP/USD	1,291	0,13	1,2893	9M	1,0965	0,8498	CNY	7,9186	7,7289
USD/CHF	0,8897	-0,1	0,8909	12M	1,1011	0,8537	PLN	4,1847	4,1336
USD/JPY	148,51	-0,25	148,88	18M	1,1096	0,8615	RSD	118,5	115,763

Komentar dneva

V poročilu Banke Slovenije le-ta ugotavlja, da je slovensko gospodarstvo lani znova poslovalo bolje od povprečja držav z evrom, zmerna rast gospodarske aktivnosti pa nadaljuje tudi v začetku leta 2025. Na trgu dela Banka Slovenije opaža prve znake ohlajanja. Solidna gospodarska klima na začetku letošnjega leta izvira iz rasti povpraševanja na domačem trgu, medtem ko razmere v mednarodnem okolju ostajajo zaostrene. Za letošnje prvo četrtletje v Banki Slovenije ocenjujejo, da se bo obseg bruto domačega proizvoda (BDP) okreplil za 0,7 odstotka. Javnofinančna gibanja ostajajo izpostavljeni številnim tveganjem, med drugim mednarodnim razmeram, poteku obnove po poplavah in reformam v pripravi, ob tem opozarja Banka Slovenije. Na svetovnih trgih omenimo rast evra, ki proti dolarju kotira pri 1,08 dolarja za evro.

Graf dneva



Surovine			Donosi državnih obveznic				IRS (3M EUR)		IRS (6M EUR)	
	Cena	Dne. sprem.	Zapadlost	SLO	NEM	ZDA	5Y	2,49%	2,53%	
Nafta Brent	69,8	0,74%	3 leta	2,32%	2,25%	4,01%	6Y	2,52%	2,56%	
Aluminij	2.685	0,99%	5 let	2,45%	2,49%	4,07%	7Y	2,56%	2,60%	
Baker	9.585	0,61%	10 let	3,29%	2,81%	4,28%	8Y	2,60%	2,63%	
Nikelj	15.901		15 let	3,32%	3,04%	4,75%	9Y	2,63%	2,66%	
Cink	2.897	0,61%	20 let	3,64%	3,04%	4,88%	10Y	2,67%	2,69%	
Zlato	2.702	-0,10%	30 let	3,77%	3,06%	4,57%	20Y	2,74%	2,72%	

Pomembnejše objave

CET	Podatek	Država	Mesec	Napoved	Prej. pod.

Medbančne obrestne mere

Valuta	1 W	1 M	3 M	6M	9M	1 Y
EUR	2,61%	2,40%	2,45%	2,42%	2,47%	2,42%
USD	4,30%	4,30%	4,45%	4,25%	4,29%	4,22%
GBP	4,38%	4,46%	4,49%	4,38%	4,40%	4,62%
CHF	0,24%	0,20%	0,25%	0,24%	0,27%	0,27%
JPY	0,01%	0,35%	0,23%	0,12%	0,54%	0,54%
EURIBOR	2,624%	2,494%	2,504%	2,353%	-	2,392%

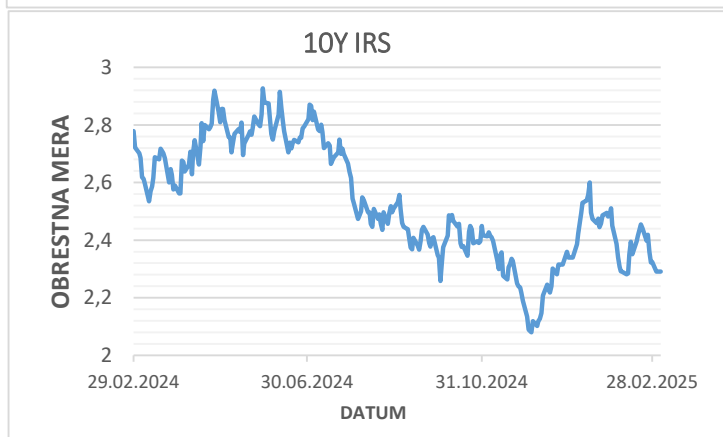
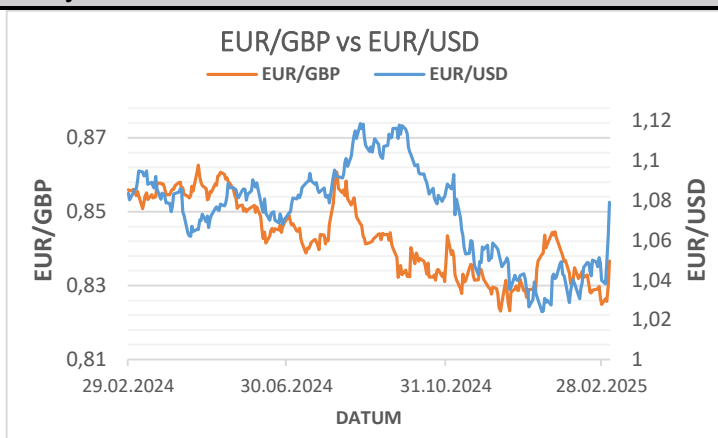
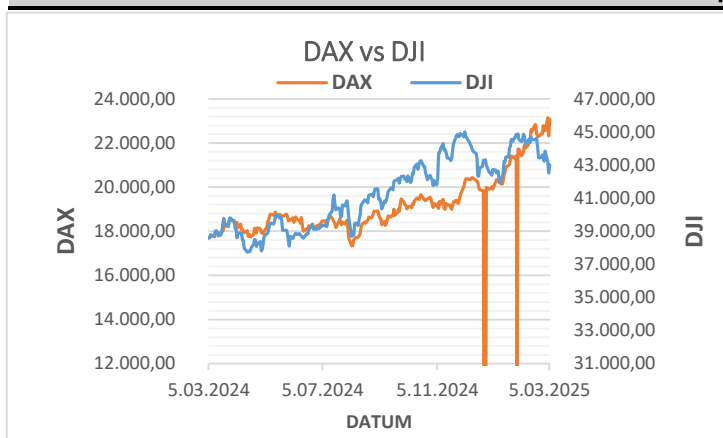
Svetovni delniški indeksi

Indeks	Vrednost	Dne. sprem.
FTSE 100	8.756	-0,04%
DOW	43.007	1,14%
STOX 600	556	-1,25%
DAX	23.081	-0,29%
TOPIX	1.894	0,55%
HSI	31.748	1,30%

Ključne OM

EUR	2,75%
ZDA	4,25%-4,50%
CHF	0,50%
JPY	0,50%
GBP	4,75%

Grafi in primerjave



Kontaktne osebe

Ksenija Sedeu, specialist za fin. trge 01-5876-525
 Marko Knez, specialist za fin. trge 01-5876-940

sales.desk@unicreditgroup.si

Ogled produktov na: [Zakladniški produkti](#)

Vir podatkov: Thomson Reuters

Zmagujmo. Na pravi način.
 Skupaj.



6.03.2025

Prosimo upoštevajte, da naslednje opombe predstavljajo pomemben sestavni del celotne publikacije. Vsebinska te publikacije, ki jo je pripravila UniCredit Banka Slovenija d.d., Ameriška ulica 2, Ljubljana (v nadaljevanju: Banka), je osnovana na skrbno izbranih virih, ki jih Banka šteje za zanesljive, vendar ne jamči za pravilnost oz. popolnost informacij vsebovanih v publikaciji. Publikacija je namenjena izključno informiranju morebitnih vlagateljev o nekaterih finančnih instrumentih oz. storitvah. Ta publikacija ne pomeni ponudbe za nakup ali prodajo določenih finančnih instrumentov ali skupin finančnih instrumentov, niti opravljanje storitve investicijskega svetovanja, temveč izključno za informacijo o trenutnem stanju na trgu finančnih instrumentov. Podatki, navedeni v publikaciji, niso naložbeno priporočilo, javna ponudba finančnih instrumentov niti investicijska raziskava. Banka ne prevzema odgovornosti za morebitne investicijske odločitve vlagateljev, ki so bile ali bodo sprejete na podlagi informacij v tej publikaciji. Vsakršna informacija o naložbi vsebovana v publikaciji ne upošteva naložbenih ciljev, finančnega položaja in znanja ter izkušenj posameznega vlagatelja in je lahko zanj neprimerna. Podatki vsebovani v publikaciji so zgolj informativne narave in ne nadomeščajo pridobitve neodvisnega finančnega nasveta strokovnjaka pred morebitno sklenitvijo posla. Ta publikacija je namenjena strankam in potencialnim strankam Banke in je ni dovoljeno uporabiti za kakršenkoli drug namen oziroma se nanjo zanesti s strani katerekoli druge osebe. Opis tveganj, povezanih z naložbami v finančne instrumente, je sestavni del Splošnih pogojev poslovanja s finančnimi instrumenti in je splošno dostopen na internetni strani Banke www.unicreditbank.si. Nadaljnja distribucija, javno objavlanje in razširjanje teh podatkov, brez predhodnega pisnega dovoljenja Banke, ni dovoljeno. Nadzorna organa Banke sta Banka Slovenije in Agencija za trg vrednostnih papirjev.