

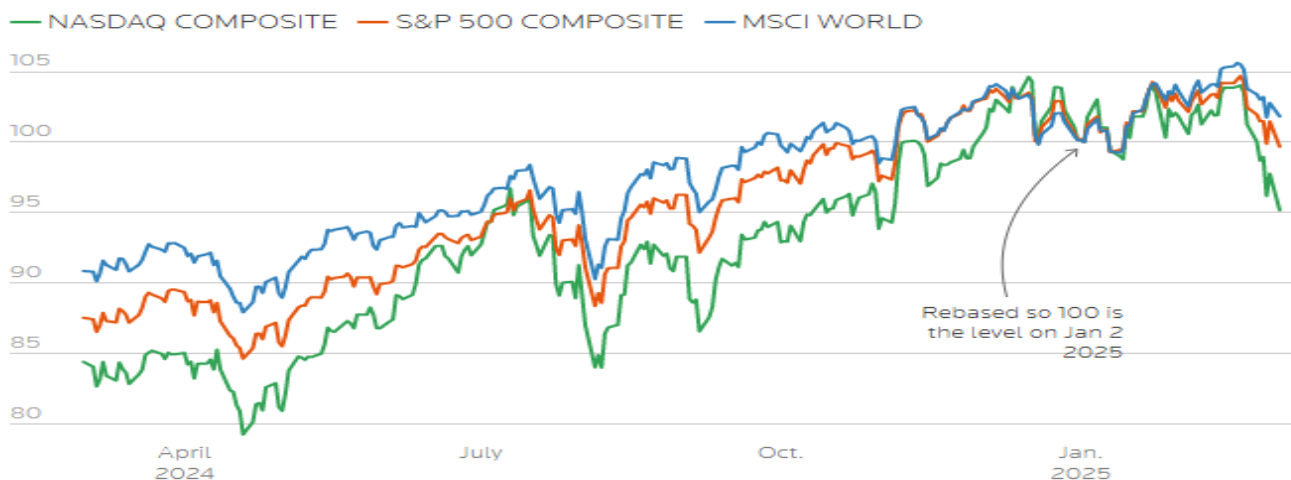
Medbančni tečaji				Terminski tečaji			Podjetniški tečaji		
Valuta	Tečaj	% spre.	Tečaj ob zapr.	EUR/USD		EUR/GBP	Valuta	Nakupni	Prodajni
EUR/USD	1,0652	0,26	1,0626	1M	1,0669	0,8329	USD	1,0717	1,055
EUR/GBP	0,8315	0,13	0,8301	2M	1,0686	0,8343	JPY	160,05	158,28
EUR/CHF	0,9453	0,02	0,9452	3M	1,0705	0,8358	GBP	0,8377	0,8242
EUR/JPY	159,23	0,04	159,18	6M	1,0758	0,8402	CHF	0,9542	0,9368
GBP/USD	1,2808	0,11	1,2791	9M	1,0807	0,8445	CNY	7,8163	7,629
USD/CHF	0,8871	-0,28	0,8891	12M	1,0857	0,8488	PLN	4,1902	4,1391
USD/JPY	149,47	-0,22	149,8	18M	1,0948	0,8572	RSD	118,546	115,808

Komentar dneva

"Amerika je nazaj," je dejal Donald Trump v nagovoru kongresu in napovedal začetek zlate dobe Amerike, potem ko je v šestih tednih vladanja preoblikoval ameriško zunanjo politiko, sprožil trgovinsko vojno in odstavil na tisoče vladnih uslužbencev. Evropski delniški trgi so sicer v ponedeljek dosegli nove rekorde, a so trgi včeraj šli strmo navzdol. Vlagatelji so ob napovedanih Trumpovih carinah in slabših makroekonomskih rezultatih vse bolj zadržani. V četrtek zaseda evropska centralna banka. Pričakujemo nov rez za 25 bazičnih točk. Gospodarska rast evrskega območja naj bi bila v zadnjem četrtletju (glede na tretje četrtletje) ničodstotna. Tveganje stagflacije je torej vse večje.

Graf dneva

The S&P 500 and Nasdaq are both lower than at the start of the year



Source: LSEG | Reuters, March 3, 2025 | By Alun John

Surovine			Donosi državnih obveznic				IRS (3M EUR)		IRS (6M EUR)	
	Cena	Dne. sprem.	Zapadlost	SLO	NEM	ZDA	5Y	2,32%	2,36%	
Nafta Brent	71,1	0,04%	3 leta	2,11%	2,01%	3,93%	6Y	2,36%	2,41%	
Aluminij	2.632	0,59%	5 let	2,21%	2,17%	3,99%	7Y	2,42%	2,46%	
Baker	9.486	0,59%	10 let	3,02%	2,50%	4,20%	8Y	2,45%	2,50%	
Nikelj	15.983		15 let	3,05%	2,78%	4,69%	9Y	2,50%	2,55%	
Cink	2.827	0,59%	20 let	3,40%	2,80%	4,83%	10Y	2,56%	2,58%	
Zlato	2.737	-0,28%	30 let	3,55%	2,83%	4,52%	20Y	2,68%	2,63%	

Pomembnejše objave

CET	Podatek	Država	Mesec	Napoved	Prej. pod.

Medbančne obrestne mere

Valuta	1 W	1 M	3 M	6M	9M	1 Y
EUR	2,63%	2,45%	2,44%	2,36%	2,41%	2,44%
USD	4,30%	4,30%	4,47%	4,25%	4,36%	4,30%
GBP	4,38%	4,44%	4,48%	4,46%	4,46%	4,47%
CHF	0,24%	0,08%	0,25%	0,08%	0,22%	0,22%
JPY	0,26%	0,35%	0,23%	0,29%	0,41%	0,54%
EURIBOR	2,649%	2,471%	2,491%	2,342%	-	2,381%

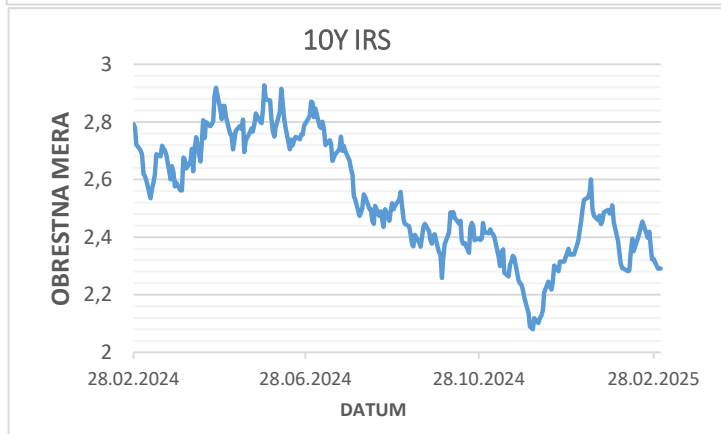
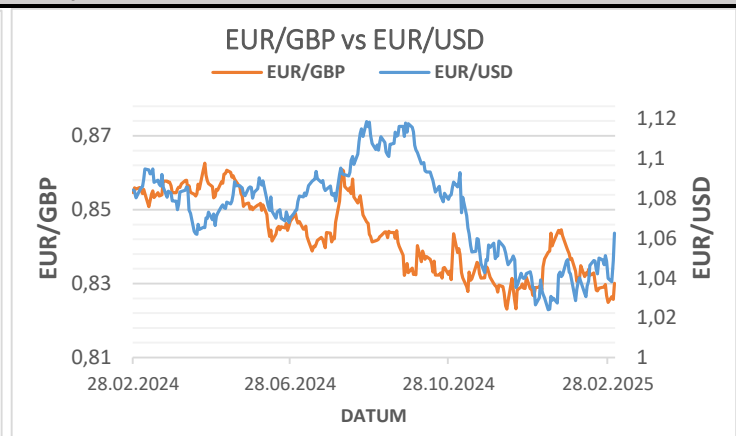
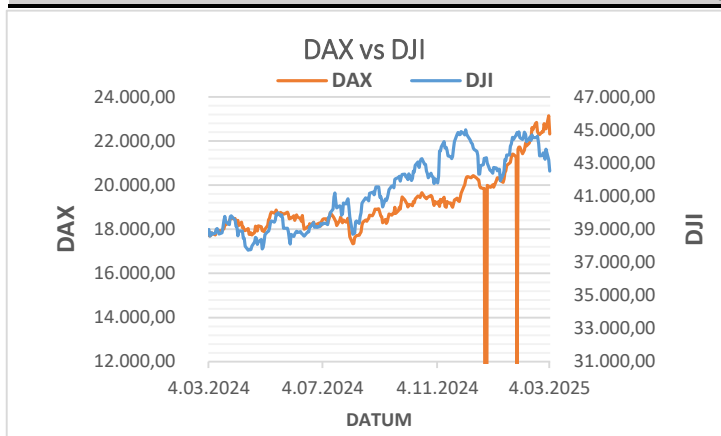
Svetovni delniški indeksi

Indeks	Vrednost	Dne. sprem.
FTSE 100	8.759	-1,27%
DOW	42.521	-1,55%
STOX 600	551	-1,10%
DAX	22.327	-1,00%
TOPIX	1.894	0,55%
HSI	31.748	1,30%

Ključne OM

EUR	2,75%
ZDA	4,25%-4,50%
CHF	0,50%
JPY	0,50%
GBP	4,75%

Grafi in primerjave



Kontaktne osebe

Ksenija Sedeu, specialist za fin. trge 01-5876-525
 Marko Knez, specialist za fin. trge 01-5876-940

sales.desk@unicreditgroup.si

Ogled produktov na: [Zakladniški produkti](#)

Vir podatkov: Thomson Reuters

Zmagujmo. Na pravi način.
 Skupaj.



5.03.2025

Prosimo upoštevajte, da naslednje opombe predstavljajo pomemben sestavni del celotne publikacije. Vsebinska te publikacije, ki jo je pripravila UniCredit Banka Slovenija d.d., Ameriška ulica 2, Ljubljana (v nadaljevanju: Banka), je osnovana na skrbno izbranih virih, ki jih Banka šteje za zanesljive, vendar ne jamči za pravilnost oz. popolnost informacij vsebovanih v publikaciji. Publikacija je namenjena izključno informiranju morebitnih vlagateljev o nekaterih finančnih instrumentih oz. storitvah. Ta publikacija ne pomeni ponudbe za nakup ali prodajo določenih finančnih instrumentov ali skupin finančnih instrumentov, niti opravljanje storitve investicijskega svetovanja, temveč izključno za informacijo o trenutnem stanju na trgu finančnih instrumentov. Podatki, navedeni v publikaciji, niso naložbeno priporočilo, javna ponudba finančnih instrumentov niti investicijska raziskava. Banka ne prevzema odgovornosti za morebitne investicijske odločitve vlagateljev, ki so bile ali bodo sprejete na podlagi informacij v tej publikaciji. Vsakršna informacija o naložbi vsebovana v publikaciji ne upošteva naložbenih ciljev, finančnega položaja in znanja ter izkušenj posameznega vlagatelja in je lahko zanj neprimerna. Podatki vsebovani v publikaciji so zgolj informativne narave in ne nadomeščajo pridobitve neodvisnega finančnega nasveta strokovnjaka pred morebitno sklenitvijo posla. Ta publikacija je namenjena strankam in potencialnim strankam Banke in je ni dovoljeno uporabiti za kakršenkoli drug namen oziroma se nanjo zanesti s strani katerekoli druge osebe. Opis tveganj, povezanih z naložbami v finančne instrumente, je sestavni del Splošnih pogojev poslovanja s finančnimi instrumenti in je splošno dostopen na internetni strani Banke www.unicreditbank.si. Nadaljnja distribucija, javno objavlanje in razširjanje teh podatkov, brez predhodnega pisnega dovoljenja Banke, ni dovoljeno. Nadzorna organa Banke sta Banka Slovenije in Agencija za trg vrednostnih papirjev.