

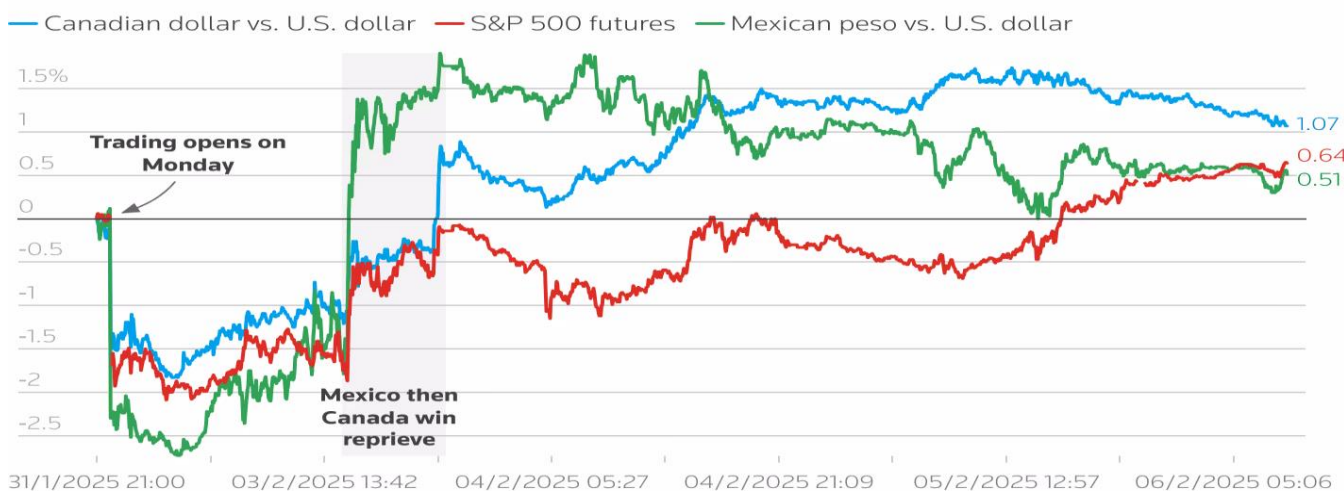
Medbančni tečaji				Terminski tečaji			Podjetniški tečaji		
Valuta	Tečaj	% spre.	Tečaj ob zapr.	EUR/USD		EUR/GBP	Valuta	Nakupni	Prodajni
EUR/USD	1,0381	0	1,0382	1M	1,0394	0,8353	USD	1,0459	1,0295
EUR/GBP	0,8342	-0,08	0,8349	2M	1,0411	0,8367	JPY	158,3	156,55
EUR/CHF	0,9409	0,14	0,9394	3M	1,0428	0,8382	GBP	0,8418	0,8281
EUR/JPY	157,6	0,23	157,24	6M	1,0483	0,8424	CHF	0,9493	0,9319
GBP/USD	1,2436	0,02	1,2434	9M	1,0541	0,8466	CNY	7,6573	7,4738
USD/CHF	0,9062	0,15	0,9046	12M	1,0599	0,8513	PLN	4,2216	4,1701
USD/JPY	151,8	0,24	151,4	18M	1,0710	0,8596	RSD	118,429	115,694

### Komentar dneva

Nervozno trgovanje na finančnih trgih se nadaljuje. EUR/USD je na 1,0380 nivoju, obrestne mere so v zadnjih dneh še nekoliko upadle, cena nafte se ravno tako počasi spušča proti 70\$ za sodček (brent). Pridobiva tudi japonski jen, predvsem na podlagi japonskih inflacijskih pritiskov in kot kaže je Japonski vendarle uspelo iziti iz dolgoročnega deflacijskega okolja. Evropa je v pričakovanju Trumpovih ukrepov in po napovedih naj bi Evropa vendarle vrnila udarec. Razmere so torej volatilne in nepredvidljive. Delniški trgi sicer ostajajo dokaj stabilni, vsaj zaenkrat.

### Graf dneva

#### Trump's tariff threats sends currencies and stocks on wild ride



Note: Rebased to 2100 GMT, Jan. 31 = 0%; Data as of 0850 GMT, Feb. 6

Source: LSEG | Reuters, Feb. 6, 2025 | By Harry Robertson

Surovine			Donosi državnih obveznic				IRS (3M EUR)		IRS (6M EUR)	
	Cena	Dne. sprem.	Zapadlost	SLO	NEM	ZDA	5Y	2,16%	2,22%	
Nafta Brent	74,7	0,61%	3 leta	2,18%	2,02%	4,23%	6Y	2,19%	2,24%	
Aluminij	2.643	0,91%	5 let	2,25%	2,17%	4,27%	7Y	2,20%	2,26%	
Baker	9.408	1,49%	10 let	2,90%	2,39%	4,44%	8Y	2,24%	2,28%	
Nikelj	15.811		15 let	2,96%	2,61%	4,84%	9Y	2,25%	2,29%	
Cink	2.860	1,49%	20 let	3,22%	2,61%	4,93%	10Y	2,30%	2,30%	
Zlato	2.758	0,28%	30 let	3,31%	2,61%	4,65%	20Y	2,35%	2,32%	

### Pomembnejše objave

CET	Podatek	Država	Mesec	Napoved	Prej. pod.

### Medbančne obrestne mere

Valuta	1 W	1 M	3 M	6M	9M	1 Y
EUR	2,62%	2,66%	2,57%	2,44%	2,39%	2,38%
USD	4,26%	4,10%	4,38%	4,44%	4,49%	4,51%
GBP	4,37%	4,39%	4,39%	4,45%	4,42%	4,41%
CHF	0,30%	0,24%	0,13%	0,13%	0,18%	0,30%
JPY	0,20%	0,35%	0,22%	0,34%	0,47%	0,55%
EURIBOR	2,694%	2,655%	2,535%	2,466%	-	2,354%

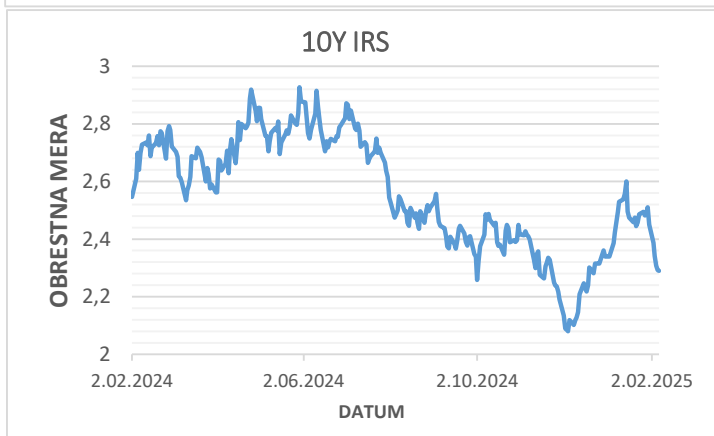
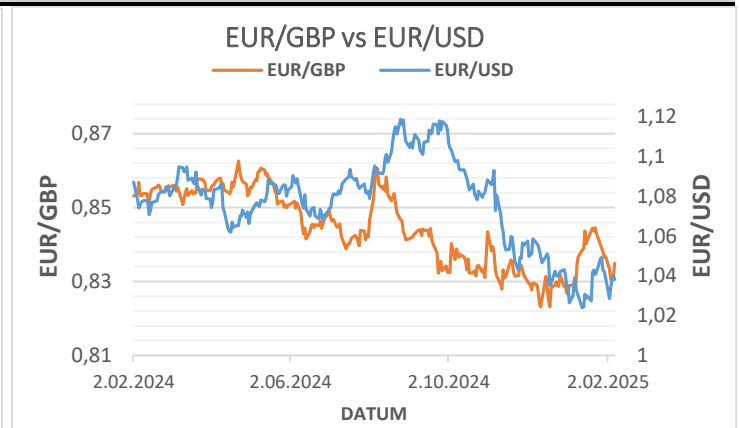
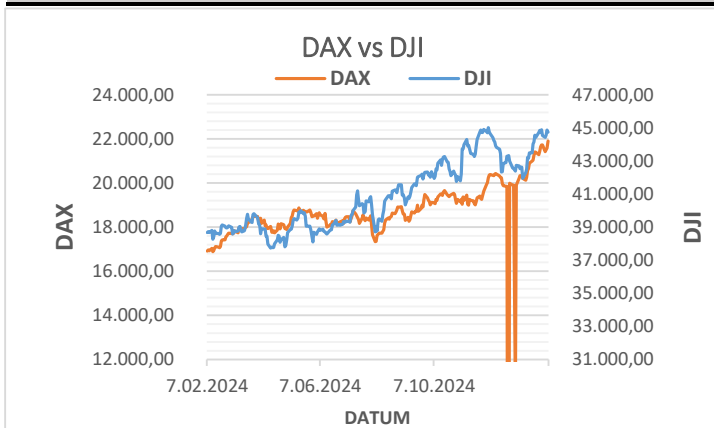
### Svetovni delniški indeksi

Indeks	Vrednost	Dne. sprem.
FTSE 100	8.727	1,21%
DOW	44.748	-0,28%
STOX 600	545	1,64%
DAX	21.902	1,84%
TOPIX	1.894	0,55%
HSI	31.748	1,30%

### Ključne OM

EUR	2,75%
ZDA	4,25%-4,50%
CHF	0,50%
JPY	0,50%
GBP	4,75%

### Grafi in primerjave



### Kontaktne osebe

Simon Zabukovnik, vodja področja 01-5876-766  
 Ksenija Sedeu, specialist za fin. trge 01-5876-525  
 Marko Knez, specialist za fin. trge 01-5876-940

[sales.desk@unicreditgroup.si](mailto:sales.desk@unicreditgroup.si)

Ogled produktov na: [Zakladniški produkti](#)

Vir podatkov: Thomson Reuters

Zmagujmo. Na pravi način.  
Skupaj.



7.02.2025

Prosimo upoštevajte, da naslednje opombe predstavljajo pomemben sestavni del celotne publikacije. Vsebinska te publikacije, ki jo je pripravila UniCredit Banka Slovenija d.d., Ameriška ulica 2, Ljubljana (v nadaljevanju: Banka), je osnovana na skrbno izbranih virih, ki jih Banka šteje za zanesljive, vendar ne jamči za pravilnost oz. popolnost informacij vsebovanih v publikaciji. Publikacija je namenjena izključno informiranju morebitnih vlagateljev o nekaterih finančnih instrumentih oz. storitvah. Ta publikacija ne pomeni ponudbe za nakup ali prodajo določenih finančnih instrumentov ali skupin finančnih instrumentov, niti opravljanje storitve investicijskega svetovanja, temveč izključno za informacijo o trenutnem stanju na trgu finančnih instrumentov. Podatki, navedeni v publikaciji, niso naložbeno priporočilo, javna ponudba finančnih instrumentov niti investicijska raziskava. Banka ne prevzema odgovornosti za morebitne investicijske odločitve vlagateljev, ki so bile ali bodo sprejete na podlagi informacij v tej publikaciji. Vsakršna informacija o naložbi vsebovana v publikaciji ne upošteva naložbenih ciljev, finančnega položaja in znanja ter izkušenj posameznega vlagatelja in je lahko zanj neprimerna. Podatki vsebovani v publikaciji so zgolj informativne narave in ne nadomeščajo pridobitve neodvisnega finančnega nasveta strokovnjaka pred morebitno sklenitvijo posla. Ta publikacija je namenjena strankam in potencialnim strankam Banke in je ni dovoljeno uporabiti za kakršenkoli drug namen oziroma se nanjo zanesti s strani katerekoli druge osebe. Opis tveganj, povezanih z naložbami v finančne instrumente, je sestavni del Splošnih pogojev poslovanja s finančnimi instrumenti in je splošno dostopen na internetni strani Banke [www.unicreditbank.si](http://www.unicreditbank.si). Nadaljnja distribucija, javno objavlanje in razširjanje teh podatkov, brez predhodnega pisnega dovoljenja Banke, ni dovoljeno. Nadzorna organa Banke sta Banka Slovenije in Agencija za trg vrednostnih papirjev.