

Medbančni tečaji				Terminski tečaji			Podjetniški tečaji		
Valuta	Tečaj	% spre.	Tečaj ob zapr.	EUR/USD		EUR/GBP	Valuta	Nakupni	Prodajni
EUR/USD	1,0399	0,21	1,0376	1M	1,0412	0,8328	USD	1,0474	1,0309
EUR/GBP	0,8317	0,1	0,8315	2M	1,0429	0,8342	JPY	160,19	158,41
EUR/CHF	0,9405	0,14	0,9391	3M	1,0446	0,8356	GBP	0,8391	0,8255
EUR/JPY	159,45	-0,46	160,18	6M	1,0501	0,8401	CHF	0,9488	0,9315
GBP/USD	1,2495	0,13	1,2478	9M	1,0558	0,8445	CNY	7,6606	7,477
USD/CHF	0,9041	-0,12	0,9049	12M	1,0619	0,8492	PLN	4,2335	4,1818
USD/JPY	153,32	-0,65	154,33	18M	1,0728	0,8576	RSD	118,481	115,745

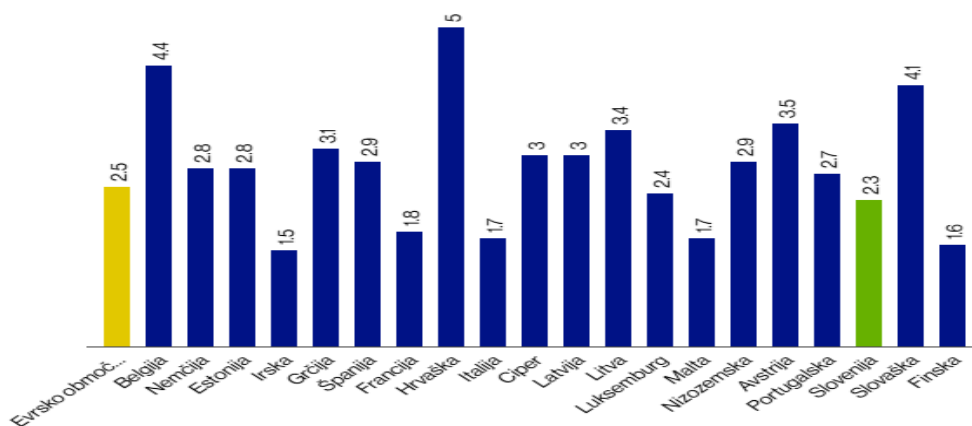
Komentar dneva

Včeraj so bili newyorški indeksi že v plusu in so nadoknadili ponedeljkove izgube, potem ko so ZDA carine na uvoz iz Mehike in Kanade preložile za 30 dni. Tudi EUR/USD se je danes zjutraj že povzpел preko 1,04 vendar bi mu ob pomanjkanju evropskih pozitivnih novic lahko kaj kmalu pošla sapa. Zlatoki je včeraj pri 2.845 dolarjih postavilo novo rekordno vrednost. Zlato v takšnih razmerah uživa prednost pred bitcoinom, ki je kot tvegana naložba hitro na udaru vlagateljev. Na včerajšnje Trumpove izjave od povečanju pritiska na Iran se je odzvala tudi cena naft, ki je porastla za cca. 2% na podlagi le-tega.

Graf dneva

Inflacija v državah evrskega območja

v odstotkih, prva ocena



Surovine			Donosi državnih obveznic				IRS (3M EUR)		IRS (6M EUR)	
	Cena	Dne. sprem.	Zapadlost	SLO	NEM	ZDA	5Y	2,14%	2,20%	
Nafta Brent	75,9	-0,35%	3 leta	2,19%	2,02%	4,25%	6Y	2,19%	2,22%	
Aluminij	2.638		5 let	2,29%	2,17%	4,32%	7Y	2,19%	2,25%	
Baker	9.162		10 let	2,93%	2,42%	4,51%	8Y	2,22%	2,27%	
Nikelj	15.270		15 let	2,97%	2,64%	4,96%	9Y	2,26%	2,28%	
Cink	-		20 let	3,23%	2,64%	5,04%	10Y	2,28%	2,32%	
Zlato	2.755	0,61%	30 let	3,36%	2,65%	4,75%	20Y	2,35%	2,32%	

Pomembnejše objave

CET	Podatek	Država	Mesec	Napoved	Prej. pod.

Medbančne obrestne mere

Valuta	1 W	1 M	3 M	6M	9M	1 Y
EUR	2,61%	2,66%	2,59%	2,45%	2,37%	2,38%
USD	4,26%	4,33%	4,39%	4,30%	4,34%	4,49%
GBP	4,38%	4,40%	4,53%	4,43%	4,45%	4,48%
CHF	0,28%	0,21%	0,14%	0,14%	0,18%	0,18%
JPY	0,17%	0,35%	0,24%	0,33%	0,46%	0,54%
EURIBOR	2,722%	2,614%	2,541%	2,475%	-	2,350%

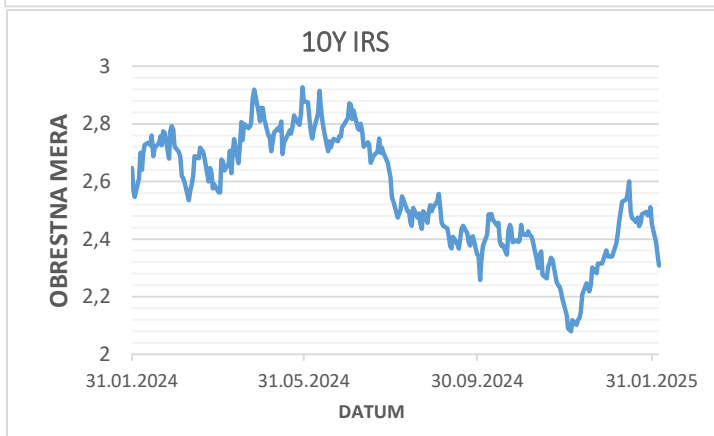
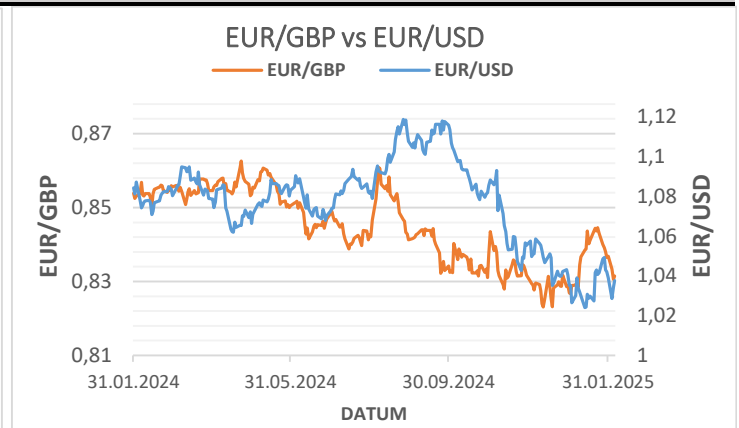
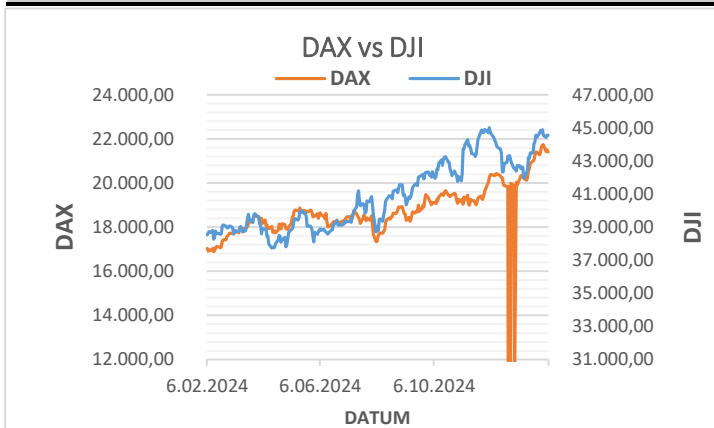
Svetovni delniški indeksi

Indeks	Vrednost	Dne. sprem.
FTSE 100	8.574	0,03%
DOW	44.556	0,30%
STOX 600	536	0,22%
DAX	21.506	0,36%
TOPIX	1.894	0,55%
HSI	31.748	1,30%

Ključne OM

EUR	2,75%
ZDA	4,25%-4,50%
CHF	0,50%
JPY	0,50%
GBP	4,75%

Grafi in primerjave



Kontaktne osebe

Simon Zabukovnik, vodja področja 01-5876-766
 Ksenija Sedeu, specialist za fin. trge 01-5876-525
 Marko Knez, specialist za fin. trge 01-5876-940

sales.desk@unicreditgroup.si

Ogled produktov na: [Zakladniški produkti](#)

Vir podatkov: Thomson Reuters

Zmagujmo. Na pravi način.
Skupaj.



5.02.2025

Prosimo upoštevajte, da naslednje opombe predstavljajo pomemben sestavni del celotne publikacije. Vsebinska te publikacije, ki jo je pripravila UniCredit Banka Slovenija d.d., Ameriška ulica 2, Ljubljana (v nadaljevanju: Banka), je osnovana na skrbno izbranih virih, ki jih Banka šteje za zanesljive, vendar ne jamči za pravilnost oz. popolnost informacij vsebovanih v publikaciji. Publikacija je namenjena izključno informiranju morebitnih vlagateljev o nekaterih finančnih instrumentih oz. storitvah. Ta publikacija ne pomeni ponudbe za nakup ali prodajo določenih finančnih instrumentov ali skupin finančnih instrumentov, niti opravljanje storitve investicijskega svetovanja, temveč izključno za informacijo o trenutnem stanju na trgu finančnih instrumentov. Podatki, navedeni v publikaciji, niso naložbeno priporočilo, javna ponudba finančnih instrumentov niti investicijska raziskava. Banka ne prevzema odgovornosti za morebitne investicijske odločitve vlagateljev, ki so bile ali bodo sprejete na podlagi informacij v tej publikaciji. Vsakršna informacija o naložbi vsebovana v publikaciji ne upošteva naložbenih ciljev, finančnega položaja in znanja ter izkušenj posameznega vlagatelja in je lahko zanj neprimerna. Podatki vsebovani v publikaciji so zgolj informativne narave in ne nadomeščajo pridobitve neodvisnega finančnega nasveta strokovnjaka pred morebitno sklenitvijo posla. Ta publikacija je namenjena strankam in potencialnim strankam Banke in je ni dovoljeno uporabiti za kakršenkoli drug namen oziroma se nanjo zanesti s strani katerekoli druge osebe. Opis tveganj, povezanih z naložbami v finančne instrumente, je sestavni del Splošnih pogojev poslovanja s finančnimi instrumenti in je splošno dostopen na internetni strani Banke www.unicreditbank.si. Nadaljnja distribucija, javno objavlanje in razširjanje teh podatkov, brez predhodnega pisnega dovoljenja Banke, ni dovoljeno. Nadzorna organa Banke sta Banka Slovenije in Agencija za trg vrednostnih papirjev.