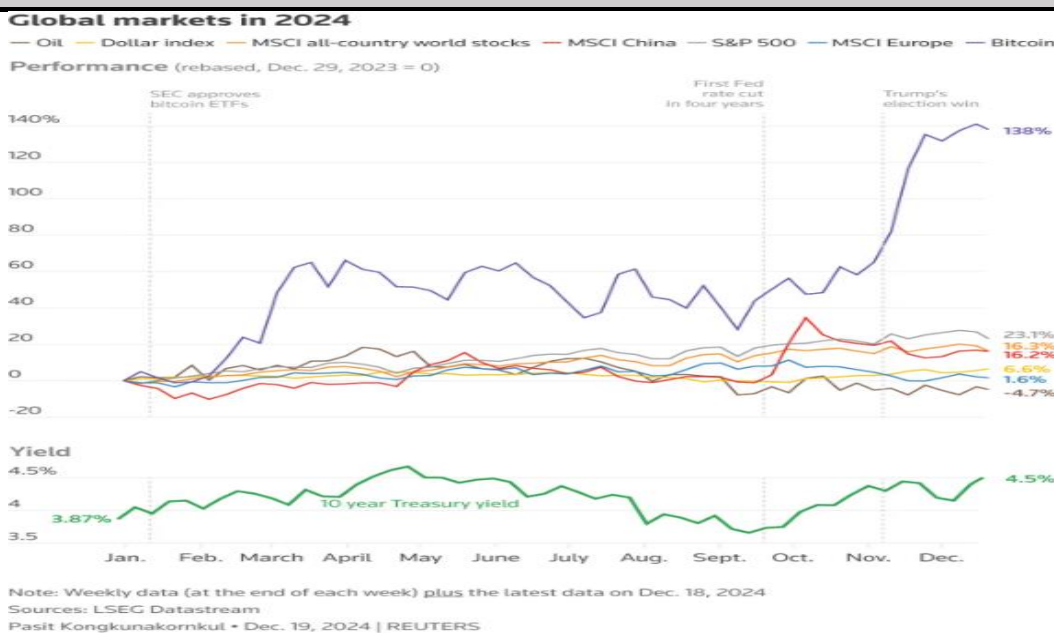


Medbančni tečaji				Terminski tečaji			Podjetniški tečaji		
Valuta	Tečaj	% spre.	Tečaj ob zapr.	EUR/USD		EUR/GBP	Valuta	Nakupni	Prodajni
EUR/USD	1,0281	0,16	1,0264	<b>1M</b>	1,0293	0,8305	USD	1,0355	1,0193
EUR/GBP	0,8293	0,02	0,8289	<b>2M</b>	1,0307	0,8317	JPY	162,48	160,69
EUR/CHF	0,936	-0,04	0,9365	<b>3M</b>	1,0323	0,8332	GBP	0,8354	0,8219
EUR/JPY	161,78	0,03	161,63	<b>6M</b>	1,0375	0,8380	CHF	0,945	0,9277
GBP/USD	1,2392	0,1	1,2372	<b>9M</b>	1,0430	0,8429	CNY	7,6264	7,4435
USD/CHF	0,9102	-0,22	0,9124	<b>12M</b>	1,0487	0,8478	PLN	4,3004	4,248
USD/JPY	157,34	-0,11	157,53	<b>18M</b>	1,0596	0,8570	RSD	118,444	115,708

### Komentar dneva

Tečaj EUR/USD je padel na najnižjo raven po novembru 2022 in se na prvi dan novega leta spustil celo pod 1,0250. Kaže, da vlagatelje vodi pričakovanje Trumpove inavguracije in razhajanje med gospodarstvom ZDA in evroobmočja, čeprav bi lahko znaten padec tečaja pripisali tudi slabi likvidnosti na trgih. Kratkoročno analitiki pričakujejo možnost korekcije v smislu rasti tečaja EUR/USD predvsem v primeru, da bi podatki iz ZDA razočarali vlagatelje, vendar dolgoročno v glavnem napovedujejo krepitev ameriškega dolarja.

### Graf dneva



Surovine			Donosi državnih obveznic				IRS (3M EUR)		IRS (6M EUR)	
	Cena	Dne. sprem.	Zapadlost	SLO	NEM	ZDA	5Y	2,20%	2,26%	
Nafta Brent	75,9	0,01%	<b>3 leta</b>	2,18%	2,01%	4,28%	<b>6Y</b>	2,21%	2,28%	
Aluminij	2.513	-0,63%	<b>5 let</b>	2,30%	2,16%	4,38%	<b>7Y</b>	2,26%	2,30%	
Baker	8.803	-0,87%	<b>10 let</b>	3,05%	2,36%	4,57%	<b>8Y</b>	2,29%	2,32%	
Nikelj	15.036	-0,28%	<b>15 let</b>	3,07%	2,62%	5,08%	<b>9Y</b>	2,32%	2,35%	
Cink	2.902	-0,87%	<b>20 let</b>	3,31%	2,60%	5,12%	<b>10Y</b>	2,35%	2,35%	
Zlato	2.580	-0,34%	<b>30 let</b>	3,48%	2,61%	4,79%	<b>20Y</b>	2,42%	2,36%	

### Pomembnejše objave

CET	Podatek	Država	Mesec	Napoved	Prej. pod.
16:00:00	ISM Manufacturing PMI	US		48,2	48,4

### Medbančne obrestne mere

Valuta	1 W	1 M	3 M	6M	9M	1 Y
EUR	2,86%	2,89%	2,73%	2,50%	2,52%	2,46%
USD	4,26%	4,33%	4,31%	4,42%	4,54%	4,50%
GBP	4,75%	4,69%	4,70%	4,68%	4,68%	4,67%
CHF	0,30%	0,23%	0,22%	0,15%	0,15%	0,10%
JPY	0,03%	0,05%	0,08%	0,20%	0,34%	0,36%
EURIBOR	2,911%	2,785%	2,736%	2,562%	-	2,448%

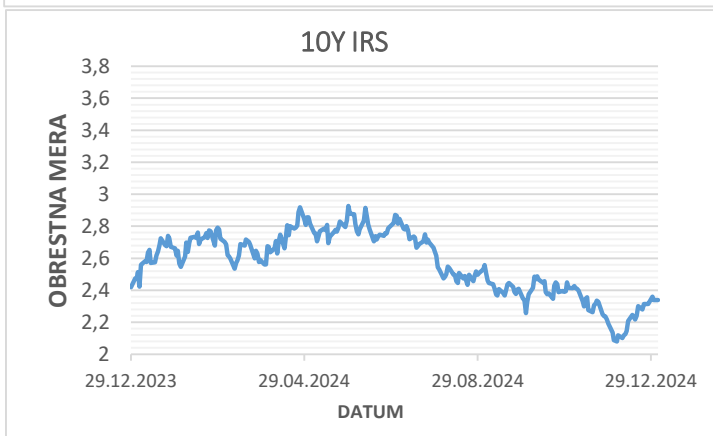
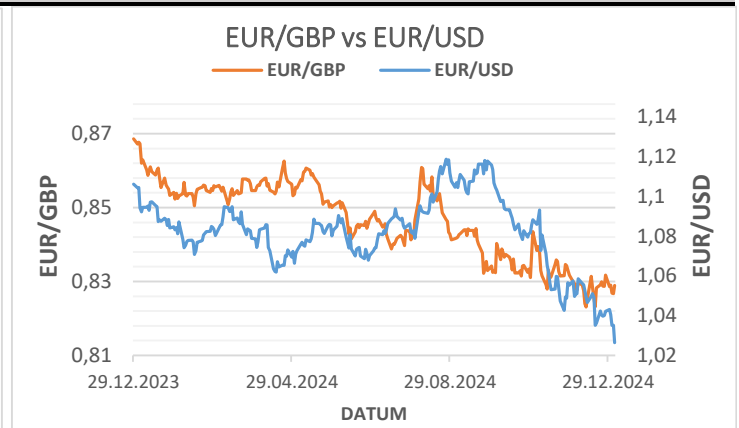
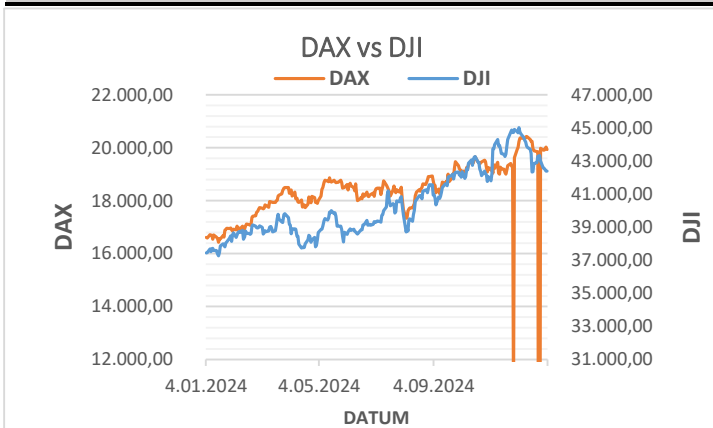
### Svetovni delniški indeksi

Indeks	Vrednost	Dne. sprem.
FTSE 100	8.247	-0,16%
DOW	42.392	-0,36%
STOX 600	511	0,60%
DAX	20.025	0,58%
TOPIX	1.894	0,55%
HSI	31.748	1,30%

### Ključne OM

EUR	3,15%
ZDA	4,25%-4,50%
CHF	0,50%
JPY	0,25%
GBP	4,75%

### Grafi in primerjave



### Kontaktne osebe

Simon Zabukovnik, vodja področja 01-5876-766  
 Ksenija Sedeu, specialist za fin. trge 01-5876-525  
 Marko Knez, specialist za fin. trge 01-5876-940

[sales.desk@unicreditgroup.si](mailto:sales.desk@unicreditgroup.si)

Ogled produktov na: [Zakladniški produkti](#)

Vir podatkov: Thomson Reuters

Zmagujmo. Na pravi način.  
Skupaj.



3.01.2025

Prosimo upoštevajte, da naslednje opombe predstavljajo pomemben sestavni del celotne publikacije. Vsebinska te publikacije, ki jo je pripravila UniCredit Banka Slovenija d.d., Ameriška ulica 2, Ljubljana (v nadaljevanju: Banka), je osnovana na skrbno izbranih virih, ki jih Banka šteje za zanesljive, vendar ne jamči za pravilnost oz. popolnost informacij vsebovanih v publikaciji. Publikacija je namenjena izključno informiranju morebitnih vlagateljev o nekaterih finančnih instrumentih oz. storitvah. Ta publikacija ne pomeni ponudbe za nakup ali prodajo določenih finančnih instrumentov ali skupin finančnih instrumentov, niti opravljanje storitve investicijskega svetovanja, temveč izključno za informacijo o trenutnem stanju na trgu finančnih instrumentov. Podatki, navedeni v publikaciji, niso naložbeno priporočilo, javna ponudba finančnih instrumentov niti investicijska raziskava. Banka ne prevzema odgovornosti za morebitne investicijske odločitve vlagateljev, ki so bile ali bodo sprejete na podlagi informacij v tej publikaciji. Vsakršna informacija o naložbi vsebovana v publikaciji ne upošteva naložbenih ciljev, finančnega položaja in znanja ter izkušenj posameznega vlagatelja in je lahko zanj neprimerna. Podatki vsebovani v publikaciji so zgolj informativne narave in ne nadomeščajo pridobitve neodvisnega finančnega nasveta strokovnjaka pred morebitno sklenitvijo posla. Ta publikacija je namenjena strankam in potencialnim strankam Banke in je ni dovoljeno uporabiti za kakršenkoli drug namen oziroma se nanjo zanesti s strani katerekoli druge osebe. Opis tveganj, povezanih z naložbami v finančne instrumente, je sestavni del Splošnih pogojev poslovanja s finančnimi instrumenti in je splošno dostopen na internetni strani Banke [www.unicreditbank.si](http://www.unicreditbank.si). Nadaljnja distribucija, javno objavlanje in razširjanje teh podatkov, brez predhodnega pisnega dovoljenja Banke, ni dovoljeno. Nadzorna organa Banke sta Banka Slovenije in Agencija za trg vrednostnih papirjev.